



ФЕДЕРАЛЬНАЯ СЛУЖБА  
ГОСУДАРСТВЕННОЙ СТАТИСТИКИ

# Индексы цен производителей промышленных товаров и сельскохозяйственной продукции



июнь 2023 года



ФЕДЕРАЛЬНАЯ СЛУЖБА  
ГОСУДАРСТВЕННОЙ СТАТИСТИКИ

# Индексы цен производителей промышленных товаров и сельскохозяйственной продукции

Территориальный орган Федеральной  
службы государственной статистики  
по Смоленской области  
июнь 2023 года

- 01 Индексы цен производителей промышленных товаров, сельскохозяйственной продукции и потребительских цен
- 02 Индексы цен производителей промышленных товаров
- 03 Индексы цен производителей промышленных товаров по регионам ЦФО
- 04 Индексы цен производителей по обрабатывающим производствам
- 05 Индексы цен производителей по обрабатывающим производствам по регионам ЦФО
- 06 Индексы цен производителей сельскохозяйственной продукции
- 07 Индексы цен производителей сельскохозяйственной продукции по регионам ЦФО





# ИНДЕКСЫ ЦЕН ПРОИЗВОДИТЕЛЕЙ ПРОМЫШЛЕННЫХ ТОВАРОВ, СЕЛЬСКОХОЗЯЙСТВЕННОЙ ПРОДУКЦИИ И ПОТРЕБИТЕЛЬСКИХ ЦЕН

июнь 2023 года, в % к предыдущему месяцу



**97,2**

ИНДЕКС ЦЕН ПРОИЗВОДИТЕЛЕЙ



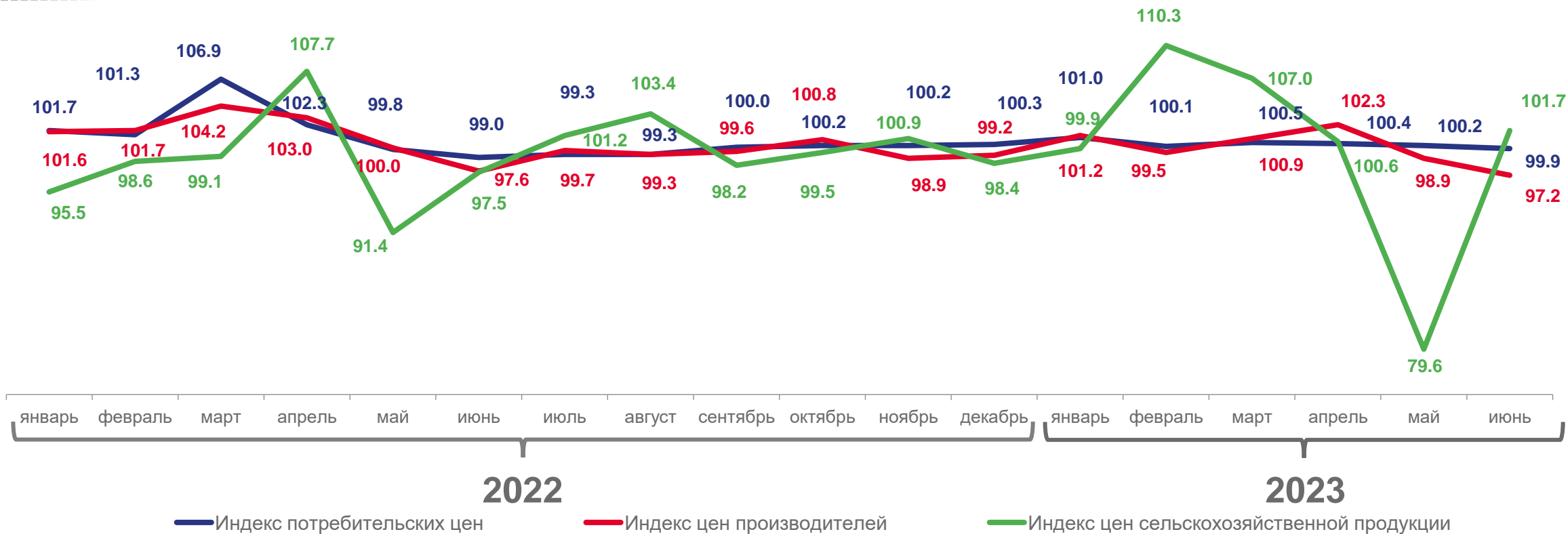
**101,7**

ИНДЕКС ЦЕН ПРОИЗВОДИТЕЛЕЙ СЕЛЬСКОХОЗЯЙСТВЕННОЙ ПРОДУКЦИИ



**99,9**

ИНДЕКС ПОТРЕБИТЕЛЬСКИХ ЦЕН





# ИНДЕКСЫ ЦЕН ПРОИЗВОДИТЕЛЕЙ ПРОМЫШЛЕННЫХ ТОВАРОВ, СЕЛЬСКОХОЗЯЙСТВЕННОЙ ПРОДУКЦИИ И ПОТРЕБИТЕЛЬСКИХ ЦЕН

июнь 2023 года, в % к декабрю 2022 года



**99,98**

ИНДЕКС ЦЕН ПРОИЗВОДИТЕЛЕЙ



**96,0**

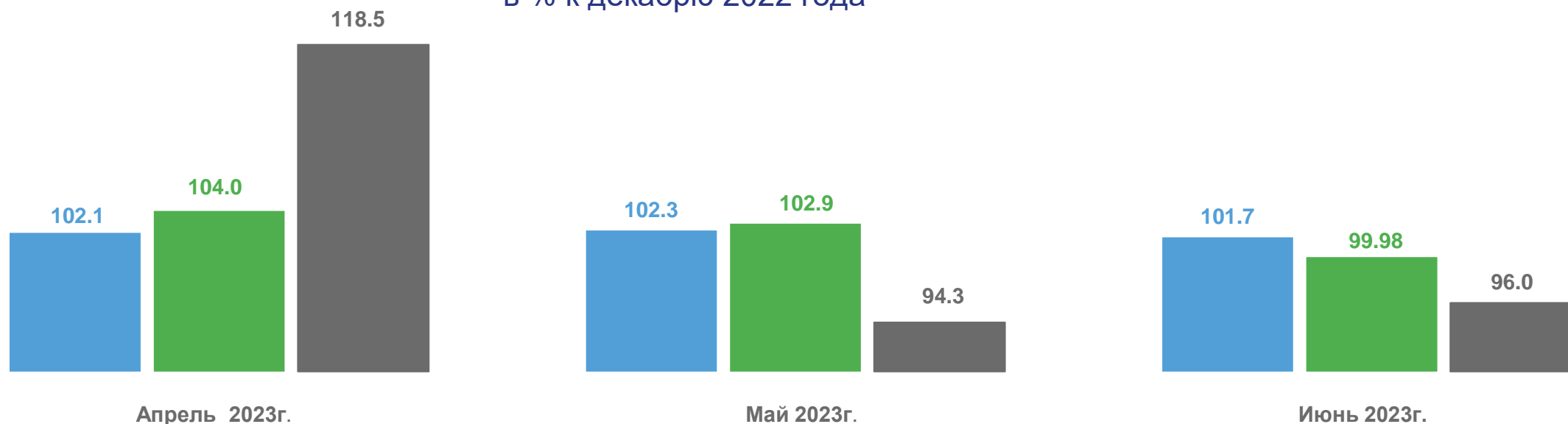
ИНДЕКС ЦЕН ПРОИЗВОДИТЕЛЕЙ СЕЛЬСКОХОЗЯЙСТВЕННОЙ ПРОДУКЦИИ



**102,1**

ИНДЕКС ПОТРЕБИТЕЛЬСКИХ ЦЕН

в % к декабрю 2022 года



■ Индексы потребительских цен

■ Индексы цен производителей

■ Индексы цен производителей сельскохозяйственной продукции





# ИНДЕКСЫ ЦЕН ПРОИЗВОДИТЕЛЕЙ ПРОМЫШЛЕННЫХ ТОВАРОВ

июнь 2023 года, в % к предыдущему месяцу



97,2

Индекс цен производителей



95,5

Обрабатывающие производства



98,9

Водоснабжение; водоотведение, организация сбора и утилизации отходов, деятельность по ликвидации загрязнений



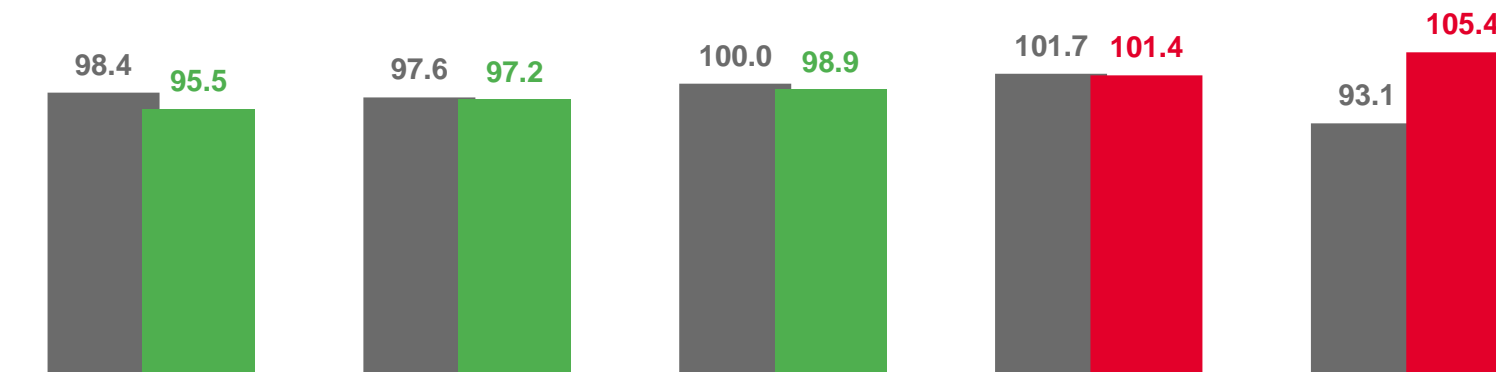
101,4

Добыча полезных ископаемых



105,4

Обеспечение электрической энергией, газом и паром; кондиционирование воздуха



Обрабатывающие производства



Индекс цен производителей



Водоснабжение; водоотведение, организация сбора и утилизации отходов, деятельность по ликвидации загрязнений



Добыча полезных ископаемых



Обеспечение электрической энергией, газом и паром; кондиционирование воздуха



# ИНДЕКСЫ ЦЕН ПРОИЗВОДИТЕЛЕЙ ПРОМЫШЛЕННЫХ ТОВАРОВ

июнь 2023 года, в % к декабрю 2022 года



**99,98**

Индекс цен производителей



**97,0**

Обрабатывающие производства




**103,9**

Добыча полезных ископаемых



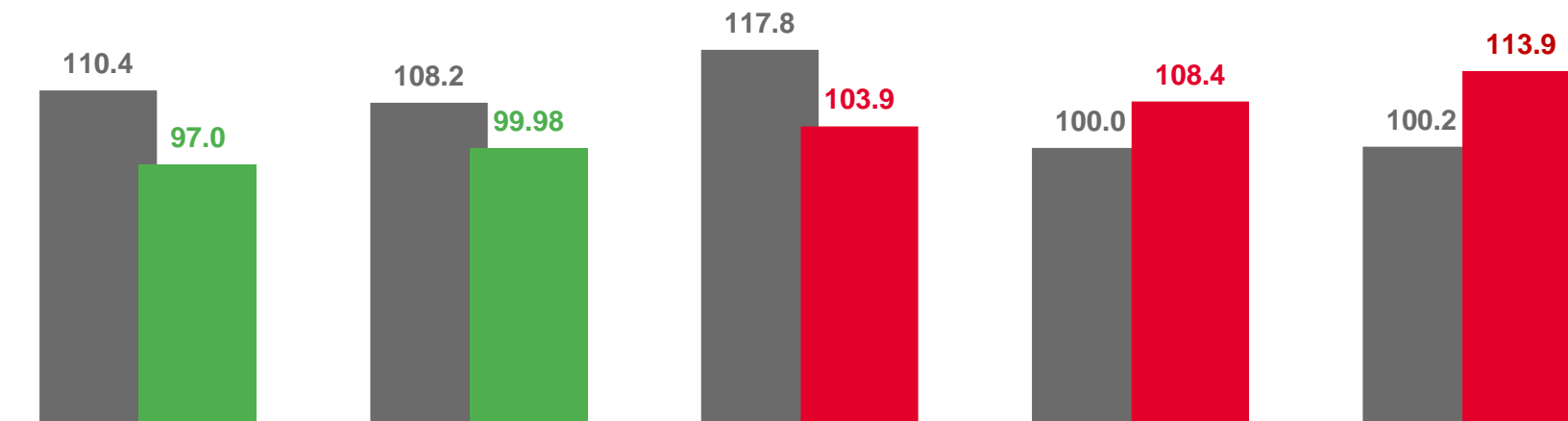
**108,4**

Водоснабжение; водоотведение, организация сбора и утилизации отходов, деятельность по ликвидации загрязнений



**113,9**

Обеспечение электрической энергией, газом и паром; кондиционирование воздуха



Обрабатывающие производства



Индекс цен производителей



Добыча полезных ископаемых



Водоснабжение; водоотведение, организация сбора и утилизации отходов, деятельность по ликвидации загрязнений



Обеспечение электрической энергией, газом и паром; кондиционирование воздуха



# ИНДЕКСЫ ЦЕН ПРОИЗВОДИТЕЛЕЙ ПРОМЫШЛЕННЫХ ТОВАРОВ ПО РЕГИОНАМ ЦФО

июнь 2023 года, в % к декабрю 2022 года

РОССИЙСКАЯ  
ФЕДЕРАЦИЯ

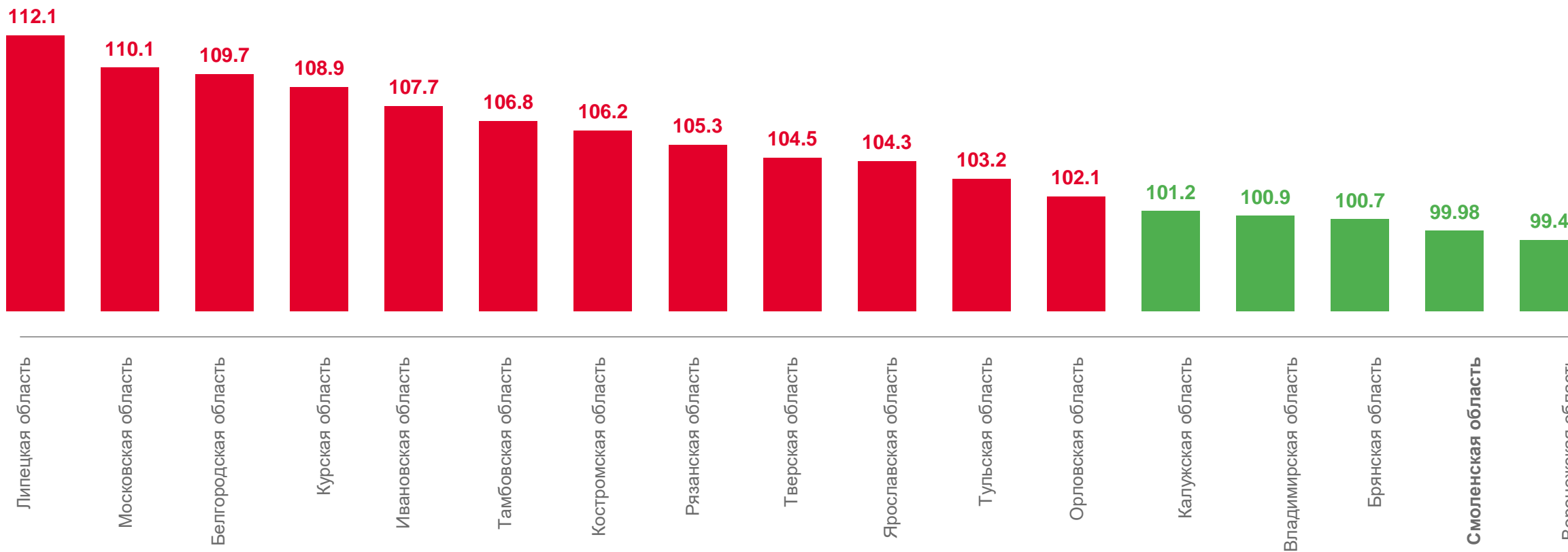
**108,9**

ЦЕНТРАЛЬНЫЙ  
ФЕДЕРАЛЬНЫЙ ОКРУГ

**110,1**

СМОЛЕНСКАЯ  
ОБЛАСТЬ

**99,98**






# ИНДЕКСЫ ЦЕН ПРОИЗВОДИТЕЛЕЙ ПО ОБРАБАТЫВАЮЩИМ ПРОИЗВОДСТВАМ

июнь 2023 года, в % предыдущему месяцу



95,5

Обрабатывающие производства



72,9

Производство химических веществ и химических продуктов



96,9

Производство прочей неметаллической минеральной продукции



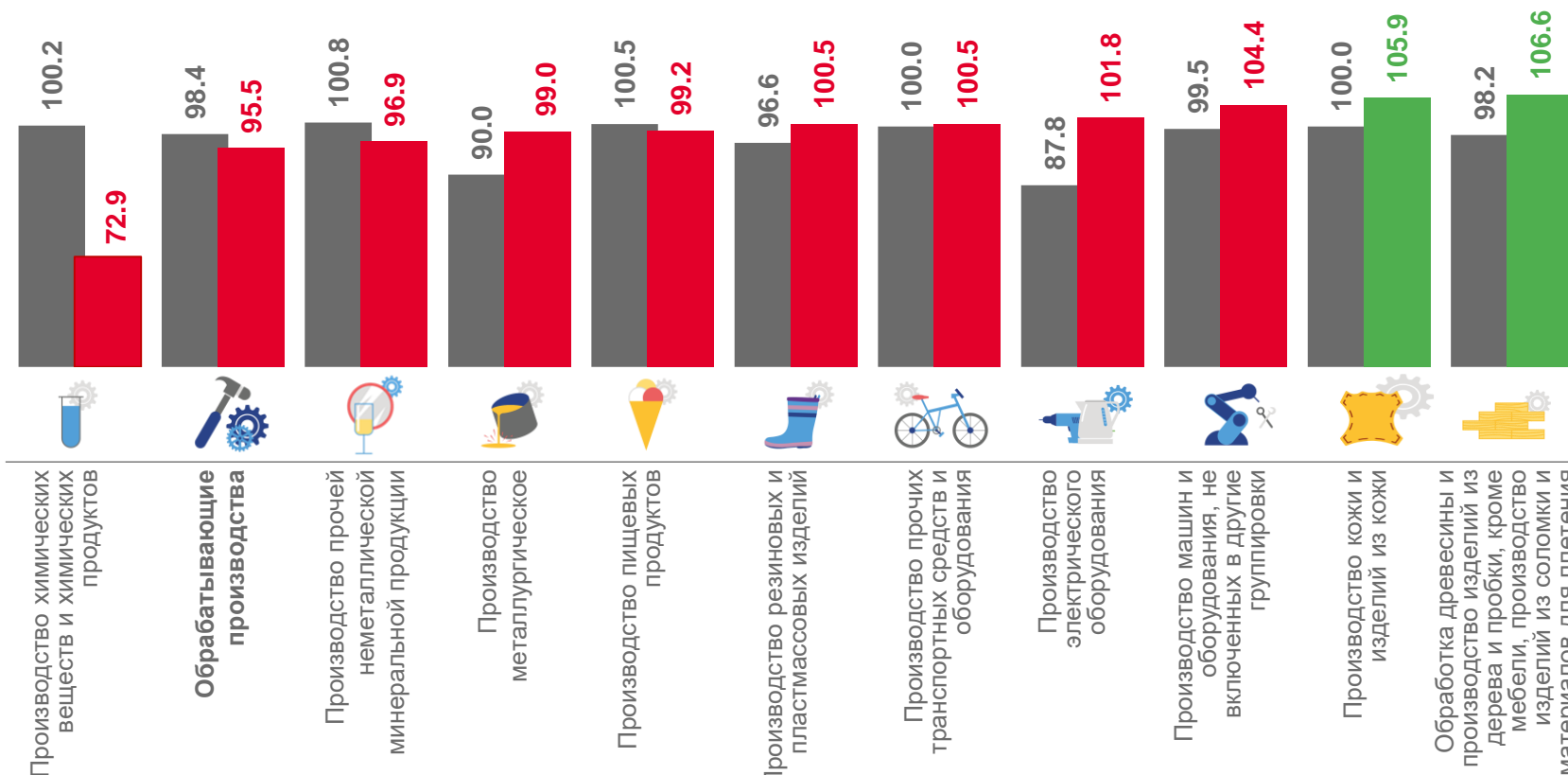
105,9

Производство кожи и изделий из кожи



106,6

Обработка древесины и производство изделий из дерева и пробки, кроме мебели, производство изделий из соломки и материалов для плетения



Июнь 2023 г. к маю 2023 г.

Июнь 2022 г. к маю 2022 г.





# ИНДЕКСЫ ЦЕН ПРОИЗВОДИТЕЛЕЙ ПО ОБРАБАТЫВАЮЩИМ ПРОИЗВОДСТВАМ

июнь 2023 года, в % к декабрю 2022 года



97,0

Обрабатывающие производства



68,0

Производство химических веществ и химических продуктов



84,2

Производство автотранспортных средств, прицепов и полуприцепов



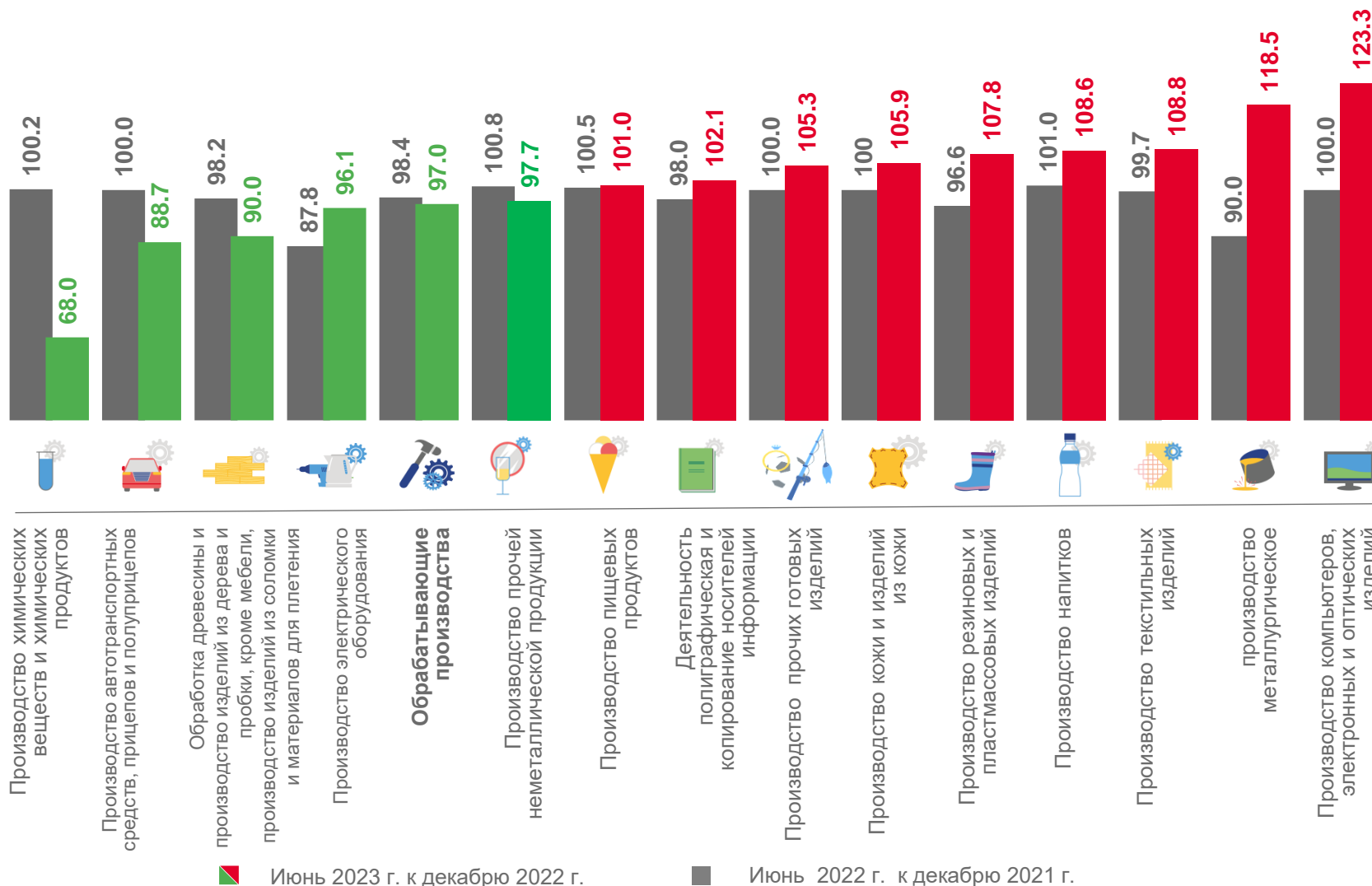
118,5

Производство металлургическое



123,3

Производство компьютеров, электронных и оптических изделий





# ИНДЕКСЫ ЦЕН ПРОИЗВОДИТЕЛЕЙ ПО ОБРАБАТЫВАЮЩИМ ПРОИЗВОДСТВАМ ПО РЕГИОНАМ ЦФО

июнь 2023 года, в % к декабрю 2022 года

РОССИЙСКАЯ  
ФЕДЕРАЦИЯ

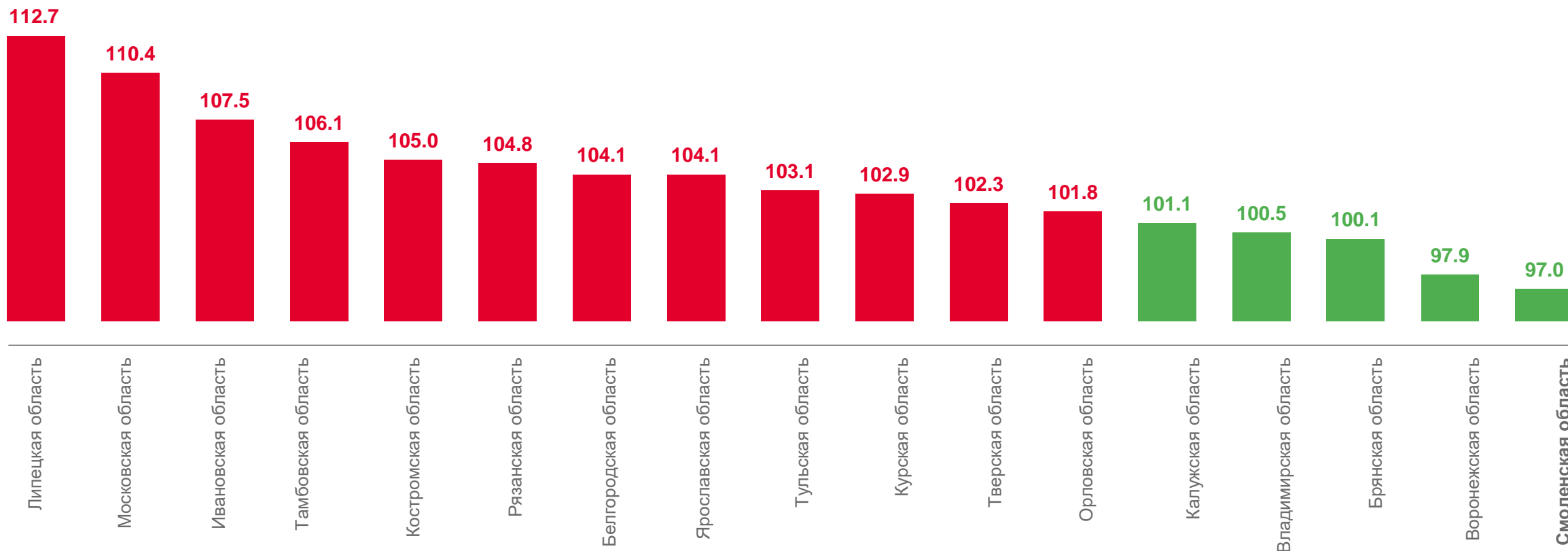
**107,6**

ЦЕНТРАЛЬНЫЙ  
ФЕДЕРАЛЬНЫЙ ОКРУГ

**110,4**

СМОЛЕНСКАЯ  
ОБЛАСТЬ

**97,0**





# ИНДЕКСЫ ЦЕН ПРОИЗВОДИТЕЛЕЙ СЕЛЬСКОХОЗЯЙСТВЕННОЙ ПРОДУКЦИИ

июнь 2023 года, в % к предыдущему месяцу



**101,7**

Индексы цен производителей сельскохозяйственной продукции



**109,2**

Культуры сельскохозяйственные, продукция овощеводства и садоводства



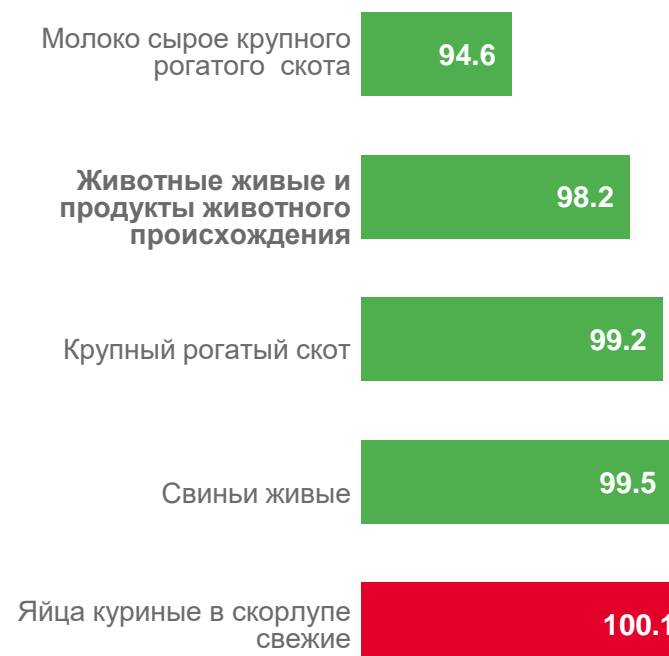
**98,2**

Животные живые и продукты животного происхождения

## Культуры сельскохозяйственные, продукция овощеводства и садоводства



## Животные живые и продукты животного происхождения





# ИНДЕКСЫ ЦЕН ПРОИЗВОДИТЕЛЕЙ СЕЛЬСКОХОЗЯЙСТВЕННОЙ ПРОДУКЦИИ

июнь 2023 года, в % к декабрю 2022 года



96,0

Индексы цен производителей сельскохозяйственной продукции



104,6

Культуры сельскохозяйственные, продукция овощеводства и садоводства

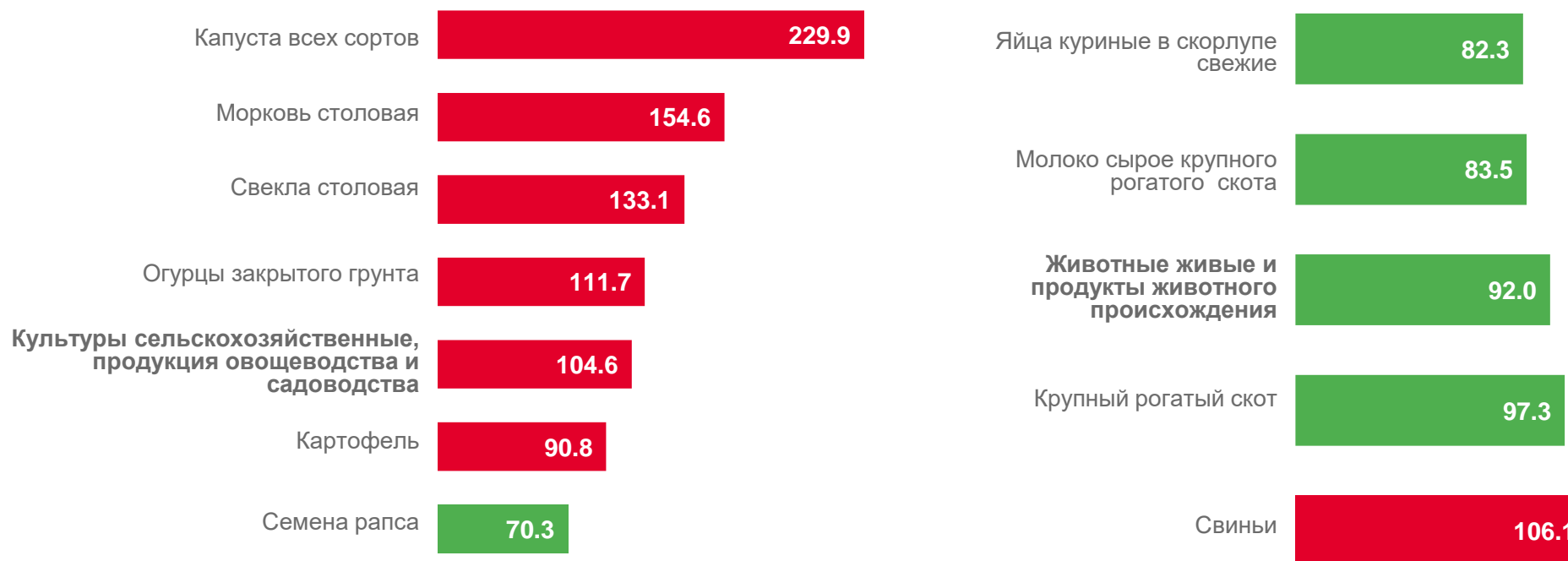


92,0

Животные живые и продукты животного происхождения

Культуры сельскохозяйственные, продукция овощеводства и садоводства

Животные живые и продукты животного происхождения





# ИНДЕКСЫ ЦЕН ПРОИЗВОДИТЕЛЕЙ СЕЛЬСКОХОЗЯЙСТВЕННОЙ ПРОДУКЦИИ, РЕАЛИЗОВАННОЙ СЕЛЬСКОХОЗЯЙСТВЕННЫМИ ОРГАНИЗАЦИЯМИ ПО РЕГИОНАМ ЦФО

июнь 2023 года, в % к декабрю 2022 года

РОССИЙСКАЯ  
ФЕДЕРАЦИЯ

97,0

ЦЕНТРАЛЬНЫЙ  
ФЕДЕРАЛЬНЫЙ ОКРУГ

98,2

СМОЛЕНСКАЯ  
ОБЛАСТЬ

96,0

